

DS-103 / 103M 영점세팅 방법

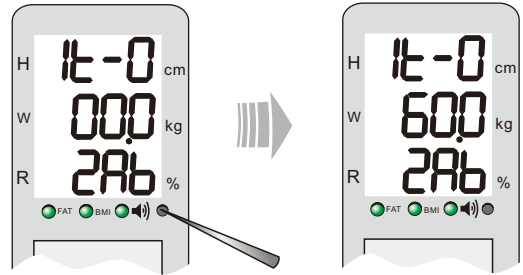


1. 준비물은 60kg 분동 x 1개 (또는 20kg x 3개, 30kg x 2개)와, 176cm 막대 x 1개 입니다.
2. 이 세팅은 신장과 체중이 하나의 과정으로 이루어져 있으므로, 신장이나 체중만을 별도로 세팅하는 것은 불가능 합니다.
3. 영점세팅(초기화)은 신장이나 체중수치에 오차가 있을때 합니다.

1 전원을 끄고, 얇은 핀으로 세팅버튼을 누른 상태에서 다시 전원을 켭니다.
(전원이 켜지면 핀을 빼 주세요!)

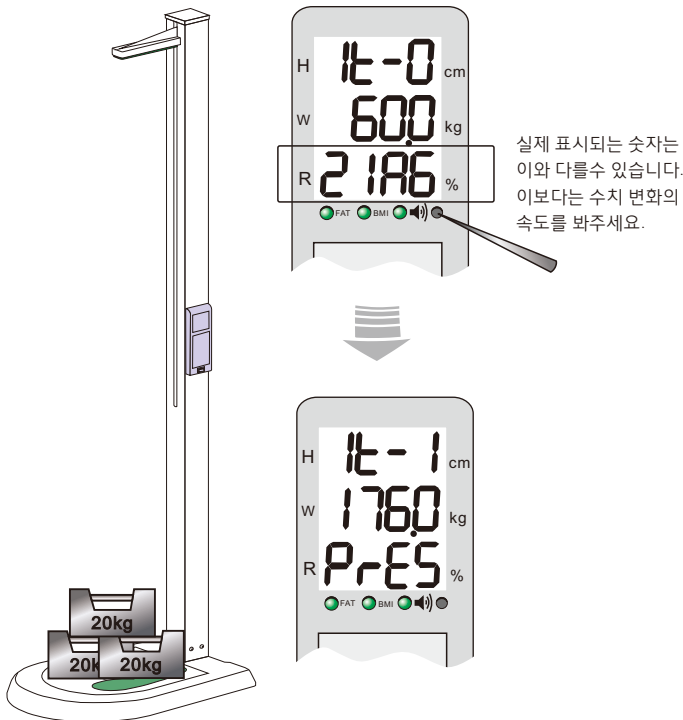


2 세팅버튼을 한번 더 누르면, 둘째 줄에 표시가 00.0에서 60.0으로 바뀝니다.




3 60kg 분동을 측정대 가운데에 놓습니다.
(20kg x 3개 또는 30kg x 2개).

세번째 줄의 숫자가 계속 변하고 있습니다.
수치변화의 속도가 줄거나 멈출때 세팅버튼을 누릅니다.



4 분동을 제거하고 176cm 막대를 놓습니다.
세팅버튼을 누르면 터치바가 막대를 터치하고 다시 올라갑니다.



세팅이 완료 되었습니다.
기준 막대와 분동으로 테스트 하시기 바랍니다.

